

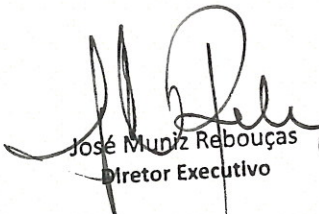
QUADRO II


**COMPANHIA DE PROCESSAMENTO DE DADOS DO ESTADO DA BAHIA – PRODEB**


**DEMONSTRAÇÃO DO RESULTADO**  
**Exercícios findos em 31 de dezembro de 2020 e 2019**  
**(Em reais, excluídos os centavos)**


	<u>Notas</u>	<u>2020</u>	<u>2019</u>
<b>RECEITA OPERACIONAL</b>			
Serviços prestados	15	118.163.542	119.543.844
(-) Faturas canceladas	15	(2.270.076)	(2.966.181)
(-) Tributos sobre os serviços prestados	16	(19.405.772)	(21.170.018)
<b>Receita operacional líquida</b>		<b><u>96.487.694</u></b>	<b><u>95.407.645</u></b>
<b>Custo dos serviços prestados</b>	17	(61.049.350)	(63.361.922)
<b>Lucro bruto</b>		<b><u>35.438.344</u></b>	<b><u>32.045.723</u></b>
<b>(Despesas) / Receitas operacionais</b>			
Gerais e administrativas	18	(22.315.271)	(19.406.934)
Financeiras, líquidas	19	(327.493)	(40.928)
Depreciação e amortização		(186.308)	(115.801)
Perdas estimadas com recebíveis	04	(12.091.026)	(289.033)
Provisão de contingências		(2.537.881)	(4.506.037)
Outras receitas (despesas) operacionais	20	2.589.833	(2.633.378)
		<b><u>(34.868.146)</u></b>	<b><u>(26.992.111)</u></b>
<b>Lucro do exercício antes do IRPJ e CSLL</b>		<b><u>570.198</u></b>	<b><u>5.053.612</u></b>
IRPJ	21	(2.830.105)	(2.800.505)
CSLL	21	(1.051.888)	(1.125.775)
IR e CS Diferidos	06	4.487.140	2.779.879
<b>LUCRO DO EXERCÍCIO</b>		<b><u>1.175.345</u></b>	<b><u>3.907.211</u></b>

As notas explicativas são parte integrante das demonstrações financeiras.

  
 José Muniz Rebouças  
 Diretor Executivo

  
 Makoto Koshima  
 Diretor de Desenvolvimento  
 e Integração de Soluções

  
 Carlos Augusto Borges Silva  
 Diretor de Infraestrutura  
 Tecnológica e Conectividade

  
 Paulo Roberto de Santana LUIZ  
 Contador  
 CRC/BA nº 018556/O-8